

direzionali / executive

SELECTA

CARATTERISTICHE TECNICHE

technical features





caractéristiques techniques

ficha tecnica

OMOLOGAZIONE AL FUOCO CLASSE 1IM
DISPONIBILE SU RICHIESTA IN DIVERSE
TIPOLOGIE DI RIVESTIMENTO

Class 1IM fire homologation available
upon request in different types of
textiles

	IT	EN	FR	ES
STRUTTURA structure structure estructura	Monoscocca di legno in multistrato curvato	Heat-bent multilayer shell	Coque en panneau conteplaqueé courbé	Monocarcasa madera contrachapada prensada
IMBOTTITURA padding rembourrage acolchado	Poliuretano espanso flessibile spessore 6 cm densità 30 rc	High-density, flexible polyurethane foam, 6 cm thick, density 30 rc	Mousse polyuréthane haute résilience, épaisseur 6 cm, densité 30 rc	Espuma indeformable espesor 6 cm densidad 30 rc
BRACCIOLI armrests accoudoirs apoyabrazos	Acciaio cromato con copribraccioli di legno in multistrato rivestiti	Chrome steel. Plywood upholstered armrests	Acier chrome, manchettes en bois revetus	Acero cromado con cubrebrazos en madera tapizada
MECCANISMO mechanism mécanisme mecanismo	Oscillante multi-block a fulcro avanzato o oscillante con bloccaggio nella posizione di lettura	Multi block knee tilt or tilt mechanism lockable in upright position	Basculant decalé multi position ou basculant standard bloquable en position de travail	Oscilante multi-block desplazado o oscilante standard bloqueable en posición de trabajo
ELEVAZIONE height adjustment réglage en hauteur elevacion	Pompa a gas (certificata UNI 9084)	Gas pump (UNI 9084 certified)	Vérin à gaz (Certifié UNI 9084)	Pistón a gas (Certificado UNI 9084)
RUOTE castors roulettes ruedas	Ø 50 in Poliammide (AR1)	Polyamide Ø 50 (AR1)	Polyamide Ø 50 (AR1)	En poliamida Ø 50 (AR1)
BASE GIREVOLE swivel base base giratoire version giratoria	In alluminio lucido (B5)	Polished aluminium (B5)	Aluminium poli (B5)	En aluminio pulido (B5)
BASE FISSA fixed base base fixe version fija	Tubolare Ø 28x2 cromato	Chrome steel tubular Ø 28x2	Tubulaire en acier chrome' Ø 28x2	Tubular Ø 28x2 cromado

	DIMENSIONI Sizes	CODICE ART. Item code	DESCRIZIONE Description	€ cat.1	€ cat.2	€	Q	KG	M3
	↑↓ 112-119 ↔ 64 ↗ 70	C30200G	Poltrona direzionale con oscillante, braccioli in acciaio cromato, base alluminio <i>Executive armchair with tilt, chrome steel armrests, aluminum base</i>			-	1	21,00	0,380
	↑↓ 112-119 ↔ 64 ↗ 70	CC30200G	Poltrona direzionale con oscillante a fulcro avanzato, braccioli in acciaio cromato, base alluminio <i>Executive armchair with knee tilt, chrome steel armrests, aluminum base</i>			-	1	22,80	0,380
	↑↓ 92-99 ↔ 64 ↗ 70	C30210G	Poltrona semi-direzionale con oscillante, braccioli in acciaio cromato, base alluminio <i>Manager's armchair with tilt, chrome steel armrests, aluminum base</i>			-	1	20,00	0,359
	↑↓ 92 ↔ 64 ↗ 63	C3023V	Poltrona interlocutore con braccioli e telaio in acciaio cromato <i>Chrome cantilever armchair</i>			-	1	19,00	0,330