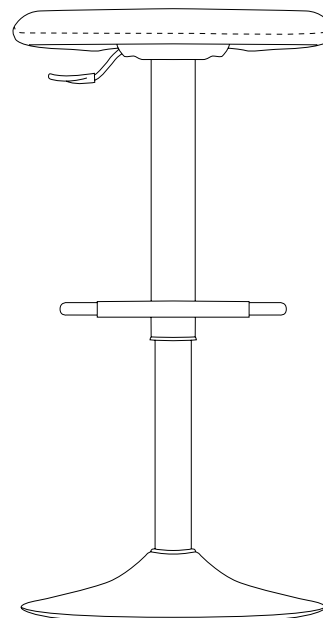


UPPER











SGABELLI



CARATTERISTICHE TECNICHE

technical features
caractéristiques techniques
ficha tecnica

	IT	EN	FR	ES
SEDILE seat assise asiento	In legno multistrato pressato In faggio verniciato naturale nella versione W-F	Pressed plywood Beechwood , natural finish on version W-F	Panneau contreplaqué' Bois hêtre verni naturel dans la version W-F	Madera contrachapada prensada En haya pintado, natural en version W-F
IMBOTTITURA padding rembourrage acolchado	Poliuretano espanso flessibile spessore 2 cm densità' 40 rc	High-density, flexible polyurethane foam 2 cm thick, density 40 rc	Mousse polyuréthane haute résilience d'épaisseur 2 cm, densité' 40 rc	Espuma de poliuretano indeformable espesor 2 cm densidad 40 rc
STRUTTURA structure structure estructura	In tubolare ø 60x1,5 Verniciata nei colori grigio fango, giallo, bianco, antracite o cromata	Steel tube ø 60x1,5 Chrome or painted in: mud grey, yellow, white, charcoal	Tube acier ø 60x1,5 Chrome' ou verni en finition: gris taupe, jaune, blanc, anthracite	Tubo ø 60x1,5 Pintada colores gris pardo, amarillo, blanco, antracita, cromada
ELEVAZIONE height adjustment réglage en hauteur elevación	Pompa a gas cromata (certificata UNI 9084)	Chrome gas pump (UNI 9084 certified)	Verin a' gaz chrome' (certifié' UNI 9084)	Piston a gas cromado (certificado UNI 9084)
BASE GIREVOLE swivel base base giratoire version giratoire	Rotonda in acciaio inox ø 410 con antiscivolo Verniciata nei colori grigio fango, giallo, bianco, antracite o cromata	Slip-proof , inox steel pedestal base ø 410 Chrome or painted in: mud grey, yellow, white, charcoal	Base giratoire sur socle rond anti glissement en acier inox ø 410 Chrome' ou verni en finition: gris Taupe, jaune, blanc, anthracite	Disco en acero inox ø 410 con antideslizante Pintada colores gris pardo, amarillo, blanco, antracita, cromada
BASE FISSA fixed base base fixe version fija	A 4 gambe in tubolare ø 16x2 cromato nella versione C3	4-Legs chrome steel tube ø 16x2on version C3	4-Pieds en tube d' acier chrome' ø 16x2 dans la version C3	4 Patas tubo ø 16x2 cromado en version C3

	MISURE	CODICE ART.	DESCRIZIONE
	↑↓ 75-100 ↔ 40 ↗ 41	C1 G	Sgabello girevole, scocca imbottita, alzata gas, struttura cromo <i>Swivel padded stool, chrome frame</i>
	↑↓ 74-99 ↔ 38 ↗ 41	C1 G W-F	Sgabello girevole, scocca in faggio verniciato naturale, alzata gas, struttura cromo <i>Swivel beechwood stool, chrome frame</i>
	↑↓ 75-100 ↔ 40 ↗ 41	C2 G	Sgabello girevole, scocca imbottita, alzata gas, struttura cromo <i>Swivel padded stool, chrome frame</i>
	↑↓ 74-100 ↔ 38 ↗ 41	C2 G W-F	Sgabello girevole, scocca in faggio verniciato naturale, alzata gas, struttura cromo <i>Swivel beechwood stool, chrome frame</i>
	↑↓ 96 ↔ 46 ↗ 51	C3 V	Sgabello, scocca imbottita, su telaio a 4 gambe cromo <i>Padded stool, 4-legged chrome base</i>
	↑↓ 95 ↔ 46 ↗ 51	C3 V W-F	Sgabello, scocca in faggio verniciato naturale, su telaio a 4 gambe cromo <i>Beechwood stool, 4-legged chrome base</i>
	↑↓ 55-80 ↔ 43 ↗ 41	GF4 G	Sgabello girevole, sedile imbottito, alzata gas, struttura verniciata grigio fango <i>Swivel padded stool, mud grey painted frame</i>
	↑↓ 55-80 ↔ 43 ↗ 41	GL4 G	Sgabello girevole, sedile imbottito, alzata gas, struttura verniciata giallo <i>Swivel padded stool, yellow painted frame</i>
	↑↓ 55-80 ↔ 43 ↗ 41	B4 G	Sgabello girevole, sedile imbottito, alzata gas, struttura verniciata bianco <i>Swivel padded stool, white painted frame</i>
	↑↓ 55-80 ↔ 43 ↗ 41	AT4 G	Sgabello girevole, sedile imbottito, alzata gas, struttura verniciata antracite <i>Swivel padded stool, charcoal painted frame</i>